

# كلمة نائب رئيس المالية



سجّلت علم إنجازات استثنائية خلال العام 2024م، حيث شهدت نمواً لافتاً في إيراداتها وارتفاعاً في هامش الربحية، وتمكنت الشركة من ترسيخ مكانتها الريادية في السوق عبر توظيف إمكاناتها المتطورة في تعزيز منظومة أعمالها الرقمية وتطوير عملياتها التشغيلية، مع تبني مبادرات استراتيجية طموحة تمهّد لمرحلة جديدة من النمو المستدام.

**عثمان محمد التوجري**  
نائب الرئيس لقطاع المالية

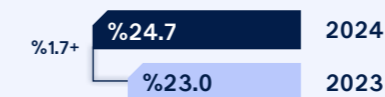
## لمحة عامة

وارتفع صافي الربح بنسبة 34.7% ليصل إلى 1,826 مليون، مدفوعاً بارتفاع الربح التشغيلي وتحقيق مكاسب بقيمة 63 مليون من استبعاد ممتلكات ومعدات وموجودات غير ملموسة. وعزز التدفق النقدي للشركة ميزانيتها العمومية، حيث ارتفع النقد والاستثمارات قصيرة الأجل بنسبة 20.2% لتصل إلى 4.2 مليار، وحافظ التدفق النقدي من الأنشطة التشغيلية على قوته ليمثل 90.8% من صافي الربح، مما يعكس كفاءة العمليات المالية لشركة علم وعمليات التسوية الاستراتيجية.


يؤكد الأداء المالي في عام 2024م على مرونة الشركة الكبيرة في التوسع وتعزيز قدراتها الرقمية، مما يرسخ مكانتها ويدفع بإمكاناتها للنمو المستدام.

حققت شركة علم نمواً ملحوظاً في مختلف المؤشرات المالية الرئيسية، حيث ارتفعت الإيرادات بنسبة 25.6% لتصل إلى 7,407 مليون، وذلك بفضل التوسع المستمر في أعمالها الرقمية، التي تشكل حالياً نسبة 73.8% من إجمالي الإيرادات. ويعكس ارتفاع إجمالي الربح بنسبة 29.8% قدرة الشركة على تحقيق التميز التشغيلي وتوسيع هامش الربح، ويحافظ الربح التشغيلي على هامش قوي بنسبة 23.0% رغم ارتفاع المصاريف التشغيلية. ومع ذلك، أظهرت شركة علم قدرتها على التوسع بكفاءة واستغلال الفرص الجديدة. ويؤكد أداء هذا العام التزام الشركة بمواكبة متطلبات المستقبل بالاعتماد على الابتكار والاستثمارات الاستراتيجية لترسيخ مكانتها الريادية.


## هامش صافي الربح



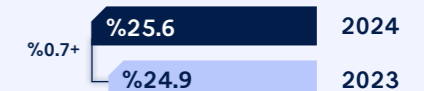
## هامش إجمالي الربح



## ربحية السهم



## هامش الأرباح قبل الفوائد والضرائب والاستهلاك والإطفاء



## ملخص قائمة الدخل لخمس سنوات

مليون	2024م	2023م	نسبة التغير	2022م	2021م	2020م
الإيرادات	7,407	5,898	25.6%	4,606	3,828	2,466
تكلفة الإيرادات	(4,381)	(3,567)	22.8%	(2,720)	(2,505)	(1,629)
إجمالي الربح	3,026	2,332	29.8%	1,886	1,323	837
إجمالي المصاريف التشغيلية	(1,326)	(981)	35.2%	(913)	(708)	(481)
الربح التشغيلي	1,700	1,351	25.8%	972	615	356
إيرادات/مصاريف أخرى، بالصافي	253	122	107.4%	51	34	17
الأرباح قبل الفوائد والضرائب والاستهلاك والإطفاء	1,899	1,471	29.1%	1,092	731	468
الدخل قبل الزكاة	1,953	1,473	32.6%	1,023	649	373
الزكاة	(127)	(117)	8.5%	(93)	(82)	(66)
صافي الدخل	1,826	1,356	34.7%	930	567	307
ربحية السهم الأساسية	23.51	17.46	34.7%	11.94	7.09	3.83
هامش إجمالي الربح	41%	40%	1%	41%	35%	34%
هامش الربح التشغيلي	23%	23%	-	21%	16%	14%
هامش صافي الربح	25%	23%	2%	20%	15%	12%

## الإيرادات وإجمالي الربح

شهدت الإيرادات ارتفاعاً بنسبة 25.6%، لتصل إلى 7,407 مليون للسنة المنتهية في 31 ديسمبر 2024م. وارتفع هامش إجمالي الربح بواقع 1.31 نقطة مئوية ليبلغ 40.9%.

سجلت الأعمال الرقمية والتي تعد المحرك الرئيس لنمو إيرادات علم، قفزة نوعية في أدائها المالي، محققة نمواً استثنائياً في إيراداتها التشغيلية بنسبة 28.5% لتصل إلى 5,469 مليون. وتُعزى هذه النتائج المتميزة إلى التوسع الاستراتيجي في محافظة الخدمات والمنتجات المبتكرة، إلى جانب نجاح الشركة في استقطاب شريحة أوسع من العملاء، مما أدى إلى ارتفاع ملحوظ في الربح الإجمالي للقطاع بنسبة 33.6%.

## الإيرادات حسب القطاع والتوزيع الجغرافي للإيرادات

مليون	2024م	2023م	نسبة التغير	2022م	2021م	2020م
الأعمال الرقمية	5,469	4,255	28.5%	3,152	2,102	1,727
حلول إسناد الأعمال	1,785	1,479	20.7%	1,301	1,635	652
الخدمات الاحترافية	153	164	(6.7%)	153	90	86
<b>الإجمالي*</b>	<b>7,407</b>	<b>5,898</b>	<b>25.6%</b>	<b>4,606</b>	<b>3,828</b>	<b>2,466</b>

\* جميع الإيرادات من داخل المملكة العربية السعودية باستثناء 1 مليون من الإمارات العربية المتحدة.

## المصاريف التشغيلية

ارتفعت المصاريف التشغيلية بنسبة 35.2% لتصل إلى 1,326 مليون للسنة المنتهية في 31 ديسمبر 2024م. ويعود ذلك إلى ارتفاع مصاريف الاستهلاك والإطفاء بنسبة 65.8% الناتجة عن إضافات المباني المستأجرة، بالإضافة إلى ارتفاع مصروف الخسائر الائتمانية المتوقعة بنسبة 55.4%. كما ارتفعت المصاريف العمومية والإدارية بنسبة 27.3% بسبب الزيادة في تكاليف الموظفين والأنشطة الاستشارية، وزيادة المصاريف البيعية والتسويقية بنسبة 20.9% بسبب ارتفاع مصاريف الموظفين ومصاريف الإعلانات والمعروض، وزيادة مصاريف البحث والتطوير بنسبة 46.2%. كما ارتفع مبلغ الانخفاض في الموجودات غير المتداولة بنسبة 250.0%. وقد حققت الشركة هامش دخل تشغيلي بنسبة 23.0%، في ارتفاع بمقدار 0.05 نقطة مئوية.

## الإيرادات الأخرى وربحية السهم الأساسية

سجلت الشركة إيرادات أخرى بمبلغ 63 مليون تتعلق باستبعادات أصول، مما ساهم في ارتفاع هامش صافي الدخل بمقدار 1.7 نقطة مئوية مقارنة بالعام السابق ليصل إلى 24.7%. وارتفعت ربحية السهم الأساسية لتصل إلى 23.51 للسهم.

ارتفعت ربحية السهم الأساسية إلى

**23.51**  
للسهم

### ملخص قائمة المركز المالي لخمس سنوات

مليون	2024م	2023م	نسبة التغير	2022م	2021م	2020م
إجمالي الموجودات غير المتداولة	1,528	1,095	%39.5	871	802	742
إجمالي الموجودات المتداولة	8,026	7,002	%14.6	5,155	4,392	3,282
<b>إجمالي الموجودات</b>	<b>9,554</b>	<b>8,097</b>	<b>%18.0</b>	<b>6,026</b>	<b>5,194</b>	<b>4,025</b>
إجمالي المطلوبات غير المتداولة	868	573	%51.5	404	401	404
إجمالي المطلوبات المتداولة	3,393	3,529	(%)3.9	2,575	1,984	1,387
<b>إجمالي المطلوبات</b>	<b>4,261</b>	<b>4,102</b>	<b>%3.9</b>	<b>2,979</b>	<b>2,385</b>	<b>1,791</b>
حقوق الملكية العائدة لمساهمي الشركة الأم	5,293	3,995	%32.5	3,047	2,810	2,234
حقوق ملكية غير مسيطرة	0.14	0.16	(%)12.5	-	-	-
<b>إجمالي حقوق الملكية</b>	<b>5,293</b>	<b>3,995</b>	<b>%32.5</b>	<b>3,047</b>	<b>2,810</b>	<b>2,234</b>
<b>إجمالي المطلوبات وحقوق الملكية</b>	<b>9,554</b>	<b>8,097</b>	<b>%18.0</b>	<b>6,026</b>	<b>5,194</b>	<b>4,025</b>

### الموجودات

ارتفع رصيد الموجودات، حتى تاريخ 31 ديسمبر 2024م، بنسبة 18.0% ليصل إلى 9,554 مليون مقارنة بمبلغ 8,097 مليون بنهاية عام 2023م، ويعود ذلك إلى ارتفاع الموجودات غير المتداولة بنسبة 39.5% بسبب إضافات المباني المستأجرة، كما ارتفعت الموجودات المتداولة بنسبة 14.6% ويعود ذلك بشكل رئيسي إلى ارتفاع الذمم المدينة بمبلغ 573 مليون.

### المطلوبات

ارتفع رصيد المطلوبات بنسبة 3.9% ليصل إلى 4,261 مليون كما في 31 ديسمبر 2024م، مقارنة بمبلغ 4,102 مليون بنهاية عام 2023م، ويعود ذلك بشكل رئيسي إلى ارتفاع رصيد المطلوبات غير المتداولة بنسبة 51.5%، متأثرة بإيجارات المباني الإضافية خلال السنة، وقابله انخفاض المطلوبات المتداولة بنسبة 3.9%، ويعود ذلك إلى انخفاض رصيد ذمم دائنة ومطلوبات متداولة أخرى، متأثرة بانخفاض رصيد مشاركة بالدخل ومستحقات الشركاء، بسبب سداد جزء من تلك المستحقات.

### ملخص قائمة التدفقات النقدية لخمس سنوات

مليون	2024م	2023م	نسبة التغير	2022م	2021م	2020م
صافي النقد الناتج عن الأنشطة التشغيلية	1,659	1,559	%6.4	1,706	598	724
صافي النقد المستخدم في الأنشطة الاستثمارية	904	(1,231)	(%)173.4	(1,731)	(175)	283
صافي النقد المستخدم في الأنشطة التمويلية	(697)	(532)	%31.0	(748)	(75)	(98)
النقد وما في حكمه في نهاية السنة	2,251	384	%486.2	589	1,362	1,013

### النقد الناتج من العمليات التشغيلية

النقد الناتج من العمليات التشغيلية يعود بشكل رئيسي إلى تحقيق صافي ربح قبل الزكاة بمبلغ 1,954 مليون، من جانب آخر كان هناك تدفق نقدي سالب يتعلق بصافي الحركة على رأس المال العامل بمبلغ 609 مليون، ناتج بشكل رئيسي عن سداد مستحقات المشاركة بالدخل.

### النقد الناتج من الأنشطة الاستثمارية

النقد الناتج من الأنشطة الاستثمارية يعود بشكل رئيسي إلى ارتفاع رصيد ودائع المراجعة خلال الفترة مما نتج عنه تدفق موجب بمبلغ 1,608 مليون، في المقابل كان هناك استثمارات في موجودات مالية بقيمة 752 مليون.

### النقد المستخدم في الأنشطة التمويلية

النقد المستخدم في الأنشطة التمويلية يعود بشكل رئيسي إلى توزيعات أرباح مدفوعة بمبلغ 583 مليون، ونتيجة لذلك، بلغ رصيد النقد وما في حكمه 2,251 مليون للسنة المنتهية في 31 ديسمبر 2024م.

### امتنان وتقدير

سنواصل في عام 2025م بذل الجهود لتحقيق طموحنا المتمثل في تعزيز مكانة علم، بما يتماشى مع أهداف رؤية السعودية الطموحة 2030م، كما أعرب عن خالص امتناني للإدارة التنفيذية وشركائنا الاستراتيجيين على دعمهم وثقتهم المستمرة بعلم، مؤكداً التزامنا بمواصلة تحقيق الاستدامة المالية وتعزيز الأداء بما يخدم تطلعاتنا المستقبلية.

### ارتفاع صافي الربح بنسبة

# 34.7% لتصل إلى 1,826 مليون